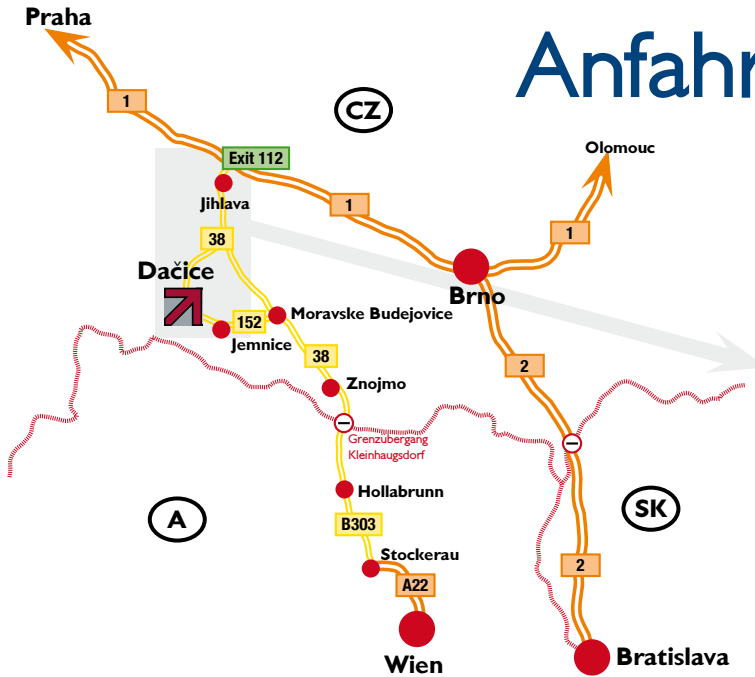


Anfahrtsplan



Von Pilsen / Prag (Praha)

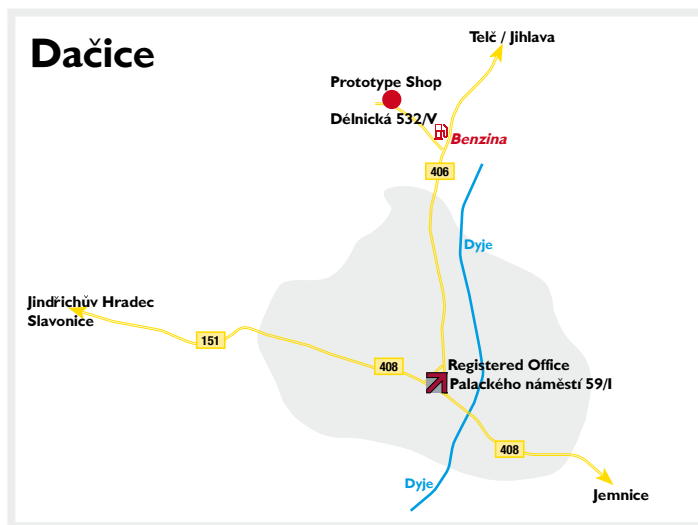
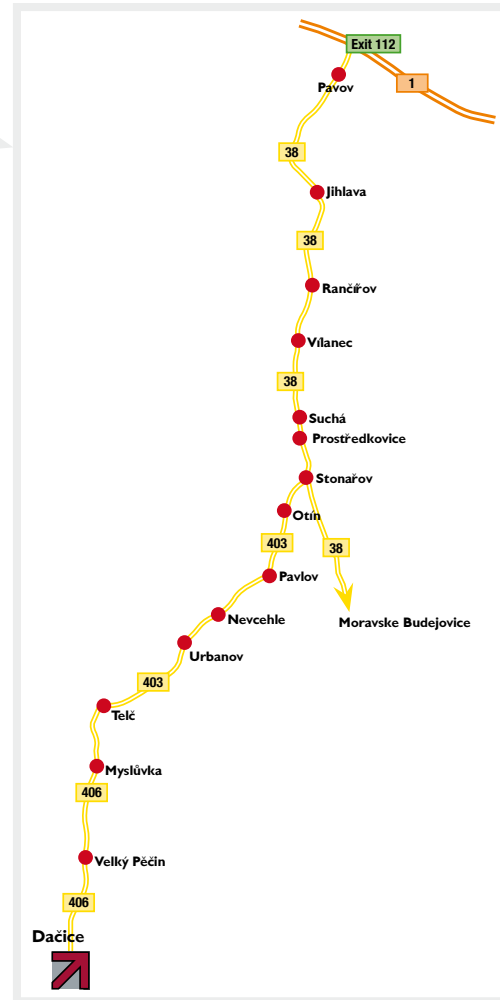
von der Autobahn DI Richtung Brno nehmen Sie die Abfahrt „EXIT 112 – Jihlava-Pávov“ und fahren Sie nach Jihlava, folgen dort der Znojemská-Strasse (Bundesstrasse 38) Richtung Znojmo. Weiter auf der 38 über Rančův, Vílanec, Suchá, Prostředkovice schließlich bis Stonařov. In Stonařov die 38 verlassen und rechts auf die 403 abbiegen und über Otín, Pavlov, Nevcehle und Urbanov auf der 403, die kurz vor Telč zur 23 wird. In Telč auf die 112 und dann entlang der 406 über Myslůvka und Velký Pěčín nach Dačice. Nach der Ortstafel „Dačice“ unmittelbar nach der BENZINA-Tankstelle nach rechts ins Gewerbegebiet abbiegen und die Dělnická -Strasse entlangfahren. Die Precision Engineering s.r.o. befindet sich ganz am Ende der Dělnická - Strasse (Sackgasse).

Von Brünn / Brno

von der Autobahn DI Richtung Praha nehmen Sie die Abfahrt „EXIT 112 – Jihlava-Pávov“ und fahren Sie nach Jihlava, folgen dort der Znojemská-Strasse (Bundesstrasse 38) Richtung Znojmo. Weiter auf der 38 über Rančův, Vílanec, Suchá, Prostředkovice schließlich bis Stonařov. In Stonařov die 38 verlassen und rechts auf die 403 abbiegen und über Otín, Pavlov, Nevcehle und Urbanov auf der 403, die kurz vor Telč zur 23 wird. In Telč auf die 112 und dann entlang der 406 über Myslůvka und Velký Pěčín nach Dačice. Nach der Ortstafel „Dačice“ unmittelbar nach der BENZINA-Tankstelle nach rechts ins Gewerbegebiet abbiegen und die Dělnická -Strasse entlangfahren. Die Precision Engineering s.r.o. befindet sich ganz am Ende der Dělnická - Strasse (Sackgasse).

Von Wien / Vídeň

Auf der Stockerauer Autobahn A22 Richtung Praha bis Stockerau, wo die A22 in die B303 übergeht. Über die B303 Wainviertler Bundesstrasse über Sierndorf, Göllersdorf und Hollabrunn bis zum CZ/A-Grenzübergang Kleinhaugsdorf/Chvalovice. Von dort weiter über die B 38 durch Znojmo über Kasárna und Grešlové Mýto bis Moravské Budejovice. In Moravské Budejovice links auf die 152 Richtung Jemnice und auf der 152 über Třebelovice nach Jemnice. Von Jemnice auf der 408 nach Dačice bis zum Hauptplatz (Palackého náměstí). Nehmen Sie die Ortsausfahrt 406 Richtung Telč. Kurz vor dem Ortsende von Dačice biegen Sie links vor der BENZINA-Tankstelle ab in die Dělnická-Strasse ins Gewerbegebiet. Die Precision Engineering s.r.o. befindet sich ganz am Ende der Dělnická - Strasse (Sackgasse).



Precision Engineering s.r.o.

Dělnická 532/V Phone +420 (384) 421 087 E-mail office@intensa.cz
 CZ-380 01 Dačice Fax +420 (384) 421 089 Internet www.intensa.cz